

# МОНИТОРИНГ ПЕРЕМЕН

DOI: 10.15838/sa.2020.2.24.6

УДК 316.653(470.12) | ББК 60.527(2Рос-4Вол)

## ДИНАМИКА ГРАЖДАНСКОЙ АКТИВНОСТИ НАСЕЛЕНИЯ ВОЛОГОДСКОЙ ОБЛАСТИ

В нижеследующем материале представлены результаты мониторинга общественного мнения, характеризующие динамику гражданской активности населения Вологодской области в 2011–2019 гг., а также некоторые итоги специального онлайн-опроса, проведенного ФГБУН ВолНЦ РАН в апреле – мае 2020 года, посвященного оценке россиянами деятельности властей, СМИ и общественной активности населения в условиях пандемии коронавирусной инфекции.

Мониторинг осуществляется с 1996 года с периодичностью один раз в два месяца. Опрашиваются 1500 респондентов старше 18 лет в городах Вологде и Череповце, а также в 8 районах области (Бабаевский, Великоустюгский, Вожегодский, Грязовецкий, Кирилловский, Никольский, Тарногский, Шекснинский). Репрезентативность выборки обеспечивается соблюдением следующих условий: пропорций между городским и сельским населением; пропорций между жителями населенных пунктов различных типов (сельские населенные пункты, малые и средние города); половозрастной структуры взрослого населения области. Метод опроса – анкетирование по месту жительства респондентов. Ошибка выборки не превышает 3%.

Онлайн-опрос «Коронавирус и общество» проводится на базе интернет-платформы GoogleForms. Опрос был запущен 20 апреля 2020 года и продолжается до сих пор (по данным на 21 мая в нем приняло участие 962 чел.).

☑ Как показывают результаты исследования, большинство жителей Вологодской области оценивают свое участие в общественной и политической жизни преимущественно как «пассивное». В 2019 году доля разделяющих это мнение составила 60% (рис. 1).

☉ Стабильно высокой (83–85%) является оценка жителями региона возможности своего личного влияния на положение дел в семье. Около 30–40% людей говорят о том, что могут влиять на положение дел у себя на работе и по месту проживания (в доме, дворе). От 4 до 7% жителей региона считают, что могут влиять на состояние дел в городе, области, стране в целом (рис. 2).

☑ С 2016 года растет доля людей, отмечающих согласие и сплоченность в современном российском обществе, в частности: в своем ближайшем окружении – с 58 до 64%, по месту проживания – с 33 до 42%, в области – с 20 до 25%, в стране – с 22 до 24% (рис. 3).

☉ За период с 2018 по 2019 год несколько снизилась доля жителей области, полагающих, что доверять можно только самым близким друзьям и родственникам (на 3 п. п., с 57 до 54%). Удельный вес людей с высоким уровнем межличностного доверия (доверять можно «боль-

шинству знакомых людей», «всем людям без исключения»), как и годом ранее, составляет 15–17% (рис. 4).

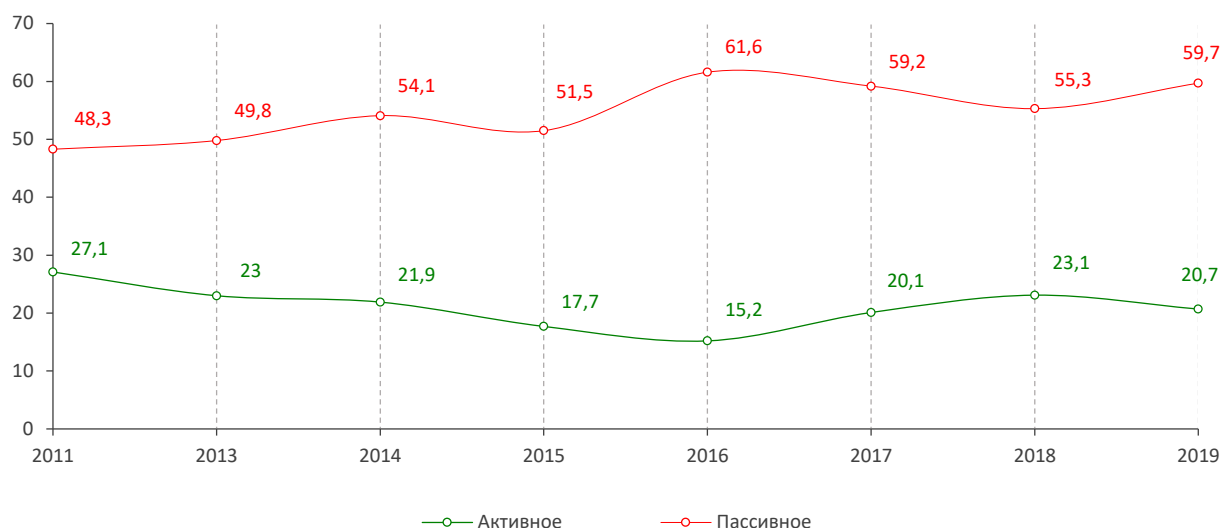
В сложных эпидемиологических и социально-экономических условиях, вызванных пандемией коронавирусной инфекции, важными факторами формирования общественных настроений в целом, и в частности готовности людей к проявлению своей гражданской активности, выступают оценка деятельности органов власти по профилактике эпидемии и отношение людей к работе средств массовой информации по оперативному, достаточному и объективному освещению ситуации, связанной с распространением коронавируса.

⊕ Как показывают результаты проведенного в апреле – мае 2020 года онлайн-опроса, большинство россиян (54–56%) положительно оценивают меры, предпринимаемые федеральными и региональными органами власти для профилактики распространения вирусной инфекции. Несколько хуже обстоит дело с оценкой готовности медицинских учреждений к приему больных коронавирусом. Положительно действия властей в этом направлении оценивают 37–42% людей, отрицательно – 37–40%. Возможно, это связано со значительной (около 22%) долей лиц, не осведомленных или затруднившихся дать свою оценку по данному вопросу (табл. 1).

⊕ Более половины россиян (53%) говорят о том, что положительно относятся к действиям своих работодателей в условиях пандемии (для сравнения, доля негативных отзывов составляет 9,7%; рис. 5).

⊕ Значительное число россиян (67%) удовлетворены объемом информации в СМИ о ситуации с коронавирусом в мире, стране и регионе. При этом доля тех, кто считает эту информацию достоверной, в 1,5–2 раза больше удельного веса тех, кто придерживается противоположной точки зрения (35–45 против 15–20% соответственно; табл. 2).

⊕ О высоком уровне гражданской сплоченности общества в условиях пандемии свидетельствует тот факт, что почти половина опрошенных россиян (45%) готовы стать волонтерами и лично оказывать помощь тем, кто находится на карантине (в том числе одиноким людям, пенсионерам и т. д.; рис. 6).

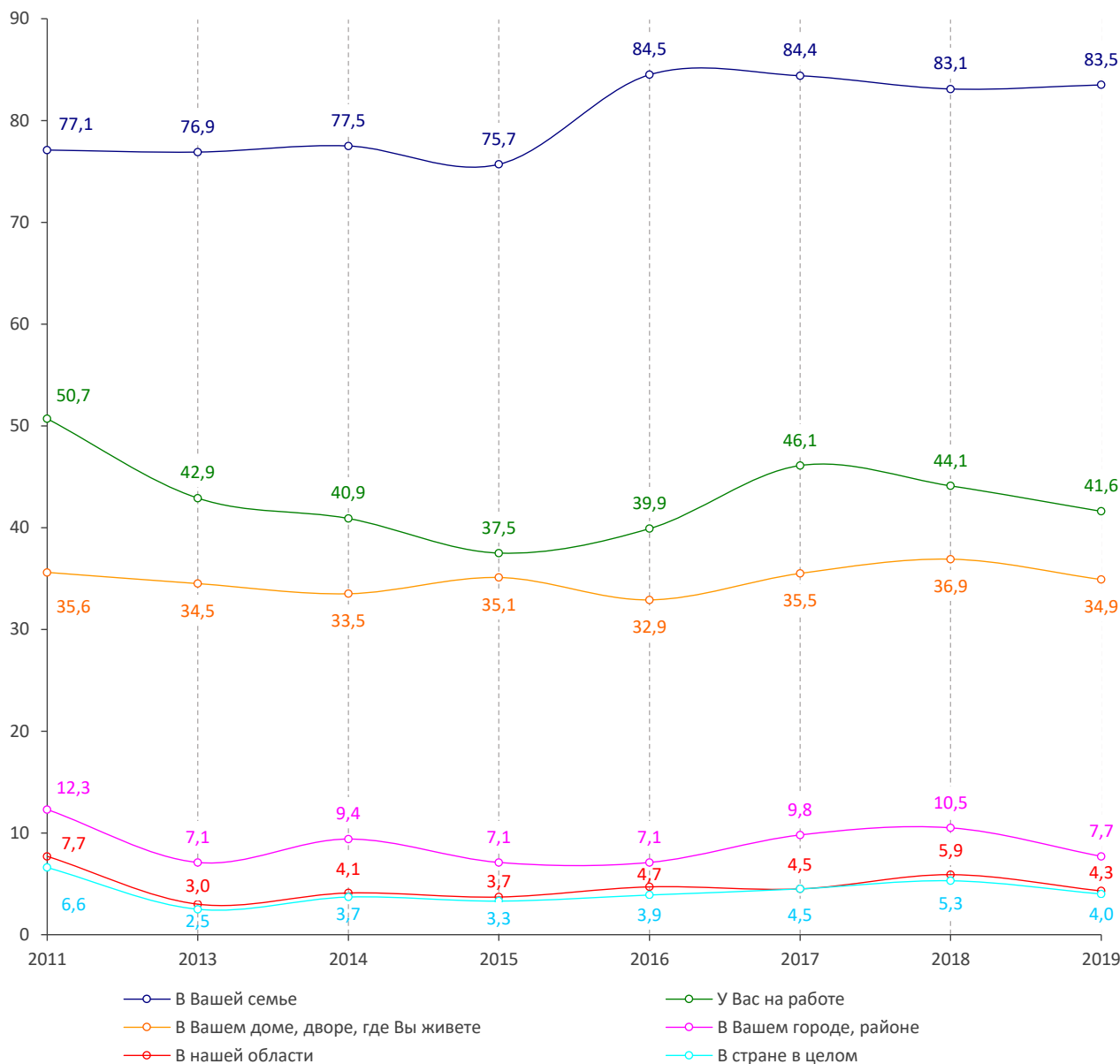


Вариант ответа	Изменение (+/-), 2019 год к 2018 году
Активное	-2
Пассивное	+4

Рис. 1. Самооценка степени активности общественно-политической жизни\*, % от числа опрошенных

\* Формулировка вопроса «Как бы Вы оценили степень Вашего участия в общественной и политической жизни?».

Динамика гражданской активности населения Вологодской области

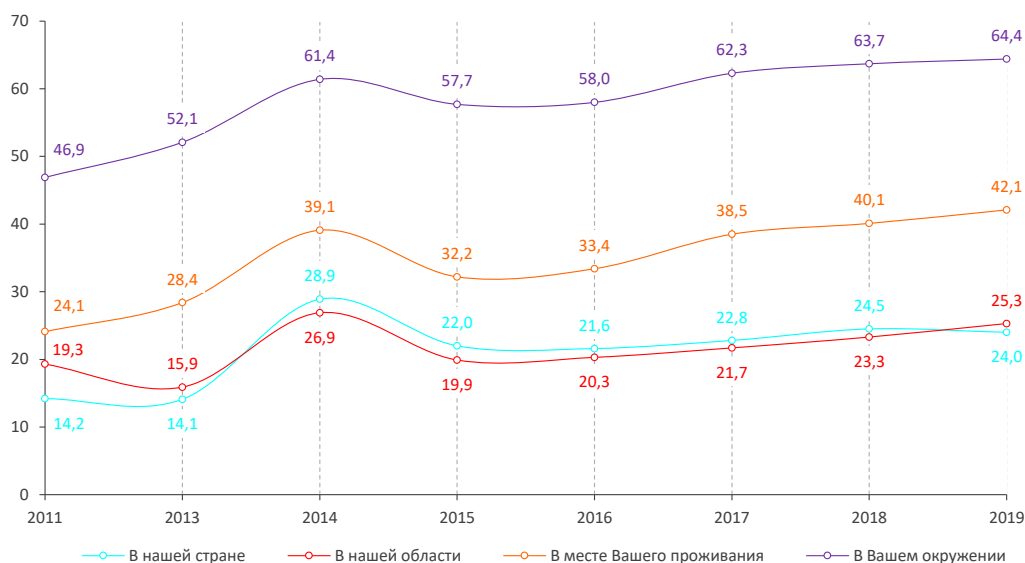


Доля людей, считающих, что могут лично влиять на состояние дел ...	Изменение (+/-), 2019 год к 2018 году
В семье	0
На работе	-3
В своем доме, дворе	-2
В городе, районе	-3
В области	-2
В стране в целом	-1

Рис. 2. Доля людей, считающих, что могут лично влиять на состояние дел ...\*, % от числа опрошенных

\* Формулировка вопроса: «Как вы считаете, можете ли Вы лично сегодня повлиять на состояние дел ...?». Вариант ответа «да».

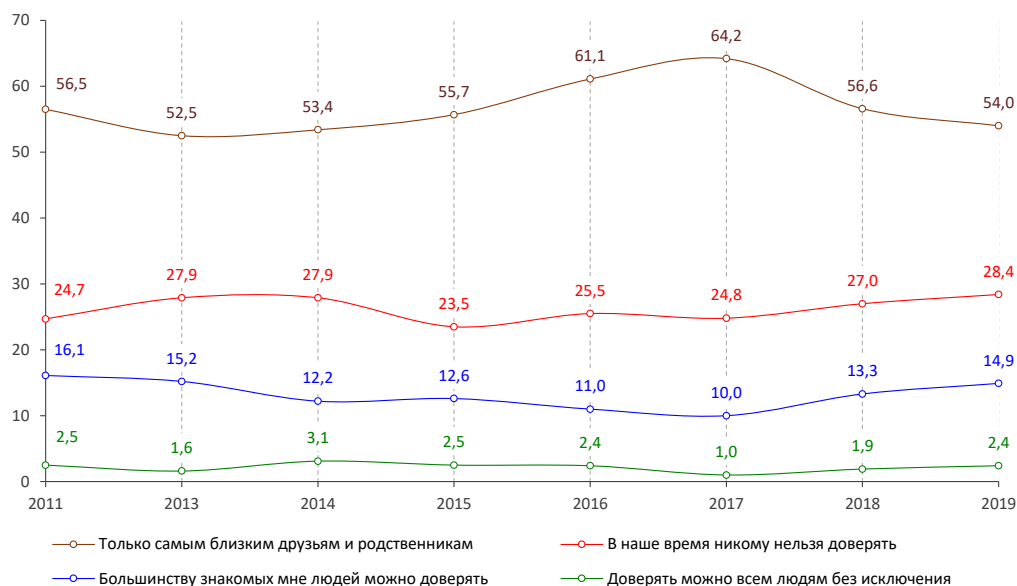
## Мониторинг перемен



Доля людей, считающих, что сегодня в обществе больше согласия, сплоченности	Изменение (+/-), 2019 год к 2018 году
В стране	-1
В области	+2
В месте проживания	+2
В окружении	0

**Рис. 3. Оценка степени сплоченности общества\***, % от числа опрошенных

\* Формулировка вопроса «Как Вы считаете, чего сегодня больше: согласия, сплоченности или несогласия, разобщенности?». Вариант ответа «больше согласия, сплоченности».



Вариант ответа	Изменение (+/-), 2019 год к 2018 году
Только самым близким друзьям и родственникам	-3
В наше время никому нельзя доверять	+1
Большинству знакомых мне людей можно доверять	+2
Доверять можно всем людям без исключения	+1

**Рис. 4. Оценка уровня межличностного доверия\***, % от числа опрошенных

\* Формулировка вопроса «Кому Вы можете доверять?».

**Таблица 1. Оценка деятельности федеральных и региональных властей в условиях пандемии коронавируса, % от числа опрошенных**

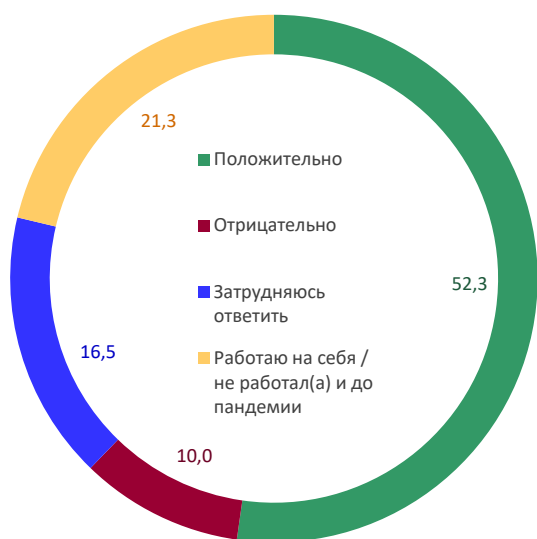
Варианты ответов	Федеральные власти	Региональные власти
Оценка мер по предотвращению распространения коронавируса		
Меры достаточные, избыточные	53,7	55,7
Меры недостаточные	39,7	37,5
Затрудняюсь ответить, ничего не знаю о принятых мерах	6,6	6,8
Оценка мер по подготовке медицинских учреждений к приему больных коронавирусом		
Меры достаточные, избыточные	42,4	36,6
Меры недостаточные	36,8	41,2
Затрудняюсь ответить, ничего не знаю о принятых мерах	20,8	22,1

Источник: результаты онлайн-опроса ФГБУН ВолНЦ РАН «Коронавирус и общество» (объем выборки 962 чел.).

**Таблица 2. Оценка деятельности СМИ по освещению ситуации с коронавирусом, % от числа опрошенных**

Варианты ответов*	В мире	В стране	В области
Достаточно или недостаточно лично Вам сегодня информации в СМИ о ситуации с распространением коронавируса, путях передачи вируса, методах профилактики?			
Скорее достаточно	77,7	73,2	67,1
Скорее недостаточно	16,6	22,0	28,2
Затрудняюсь ответить	5,8	4,7	4,7
Доверяете ли Вы официальной информации о ситуации с коронавирусом, которая распространяется в СМИ?			
В полной и значительной мере доверяю	44,0	34,6	38,5
Доверяю лишь отчасти	37,2	41,0	38,6
Совершенно не доверяю	14,7	20,7	19,4
Затрудняюсь ответить	4,2	3,7	3,5

\* Респондентам предлагалось выбрать один вариант ответа. Формулировки вопросов: «Достаточно или недостаточно лично Вам сегодня информации в СМИ о ситуации с распространением коронавируса, путях передачи вируса, методах профилактики?»; «Доверяете ли Вы официальной информации о ситуации с коронавирусом, которая распространяется в СМИ?». Источник: результаты онлайн-опроса ФГБУН ВолНЦ РАН «Коронавирус и общество» (объем выборки 962 чел.).



**Рис. 5. Если Вы работаете, то как Вы оцениваете действия Вашего работодателя в сложившейся обстановке?\*** (% от числа опрошенных)

\* Респондентам предлагалось выбрать один вариант ответа.

Источник: результаты онлайн-опроса ФГБУН ВолНЦ РАН «Коронавирус и общество» (объем выборки 962 чел.).

Материал подготовили

С.В. Озорнина  
научный сотрудник  
ФГБУН ВолНЦ РАН

И.М. Бахвалова  
младший научный сотрудник  
ФГБУН ВолНЦ РАН



**Рис. 6. Скажите, пожалуйста, Вы лично готовы или не готовы оказать помощь людям, находящимся на карантине, в том числе одиноким людям?\*** (% от числа опрошенных)

Источник: результаты онлайн-опроса ФГБУН ВолНЦ РАН «Коронавирус и общество» (объем выборки 962 чел.).

А.Н. Гордиевская  
младший научный сотрудник  
ФГБУН ВолНЦ РАН